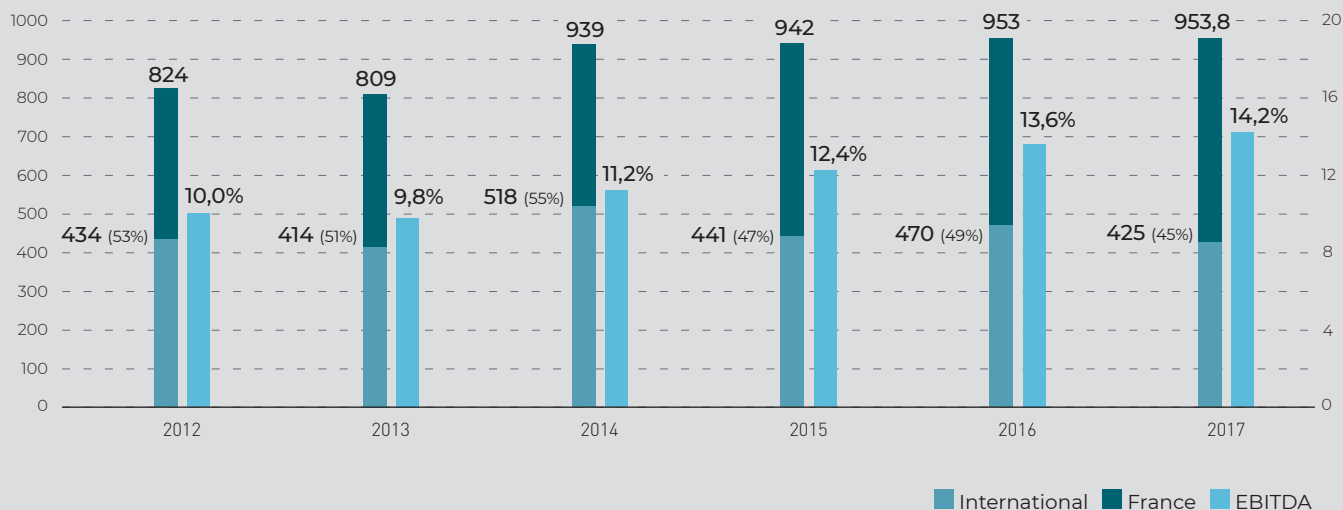
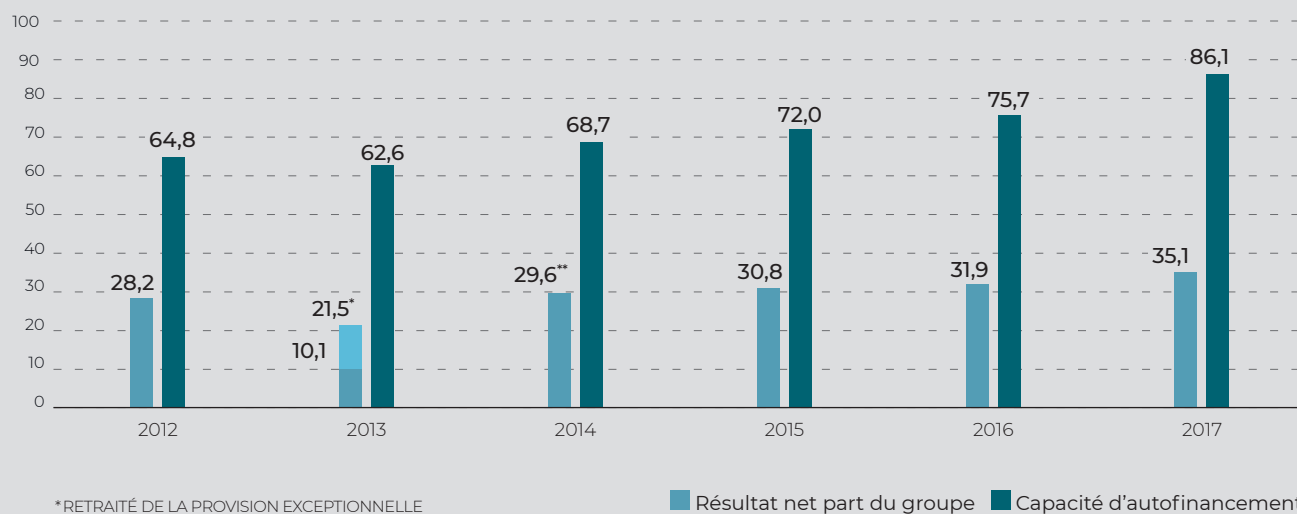


ÉVOLUTION DU CHIFFRE D'AFFAIRES (M€) ET DE LA MARGE EBITDA (%)



RÉSULTAT NET PART DU GROUPE (M€) ET CAPACITÉ D'AUTOFINANCEMENT (M€)



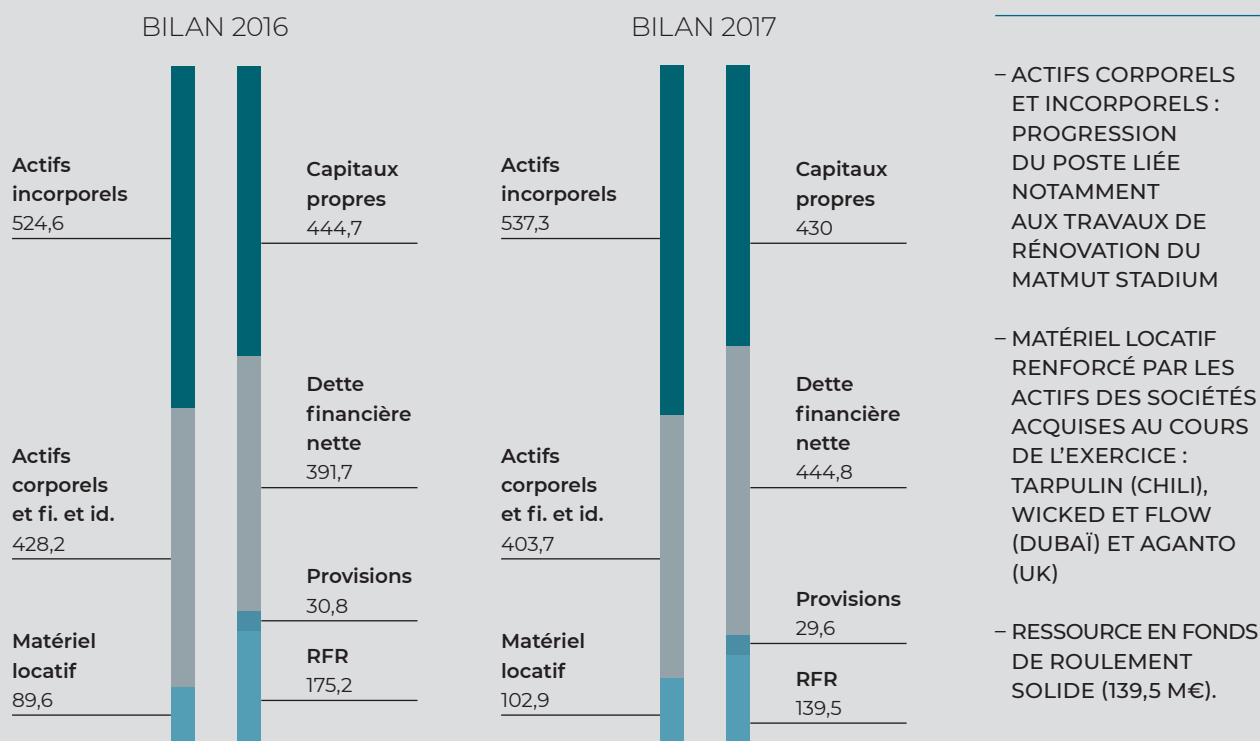
*RETRAITÉ DE LA PROVISION EXCEPTIONNELLE SUR GOODWILL.

**RETRAITÉ DE L'APPLICATION DE LA NORME IAS8.

COMPTE DE RÉSULTAT CONSOLIDÉ (M€)

	2017	2016	
CHIFFRE D'AFFAIRES	953,8	953,0	
EBITDA	135,2	130,0	- EBITDA : 14,2 % DU CHIFFRE D'AFFAIRES (13,6 % EN 2016)
RÉSULTAT OPÉRATIONNEL COURANT	85,0	79,3	
RÉSULTAT OPÉRATIONNEL	84,4	77,1	
RÉSULTAT FINANCIER	-16,9	-17,2	- MARGE OPÉRATIONNELLE COURANTE : 8,9% (8,3% EN 2016).
IMPÔT	-21,4	-22,7	
RÉSULTAT NET DES SOCIÉTÉS INTÉGRÉES	46,0	37,2	
MISE EN ÉQUIVALENCE ET MINORITAIRES	-10,9	-5,3	- RÉSULTAT NET PART DU GROUPE : +10%.
RÉSULTAT NET PART DU GROUPE	35,1	31,9	

BILAN CONSOLIDÉ SIMPLIFIÉ (M€)



ÉVOLUTION DE L'ENDETTEMENT NET (M€)

